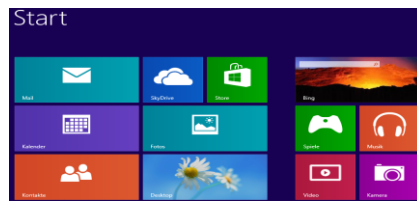


**Welches Betriebssystem?** ⇒ Vergleichen Sie mit folgenden Bilder.

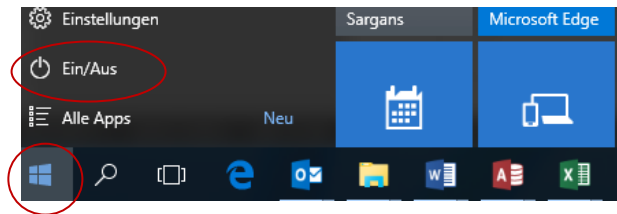
1. Betriebssystem „Windows 8.1“.

Ja       Nein



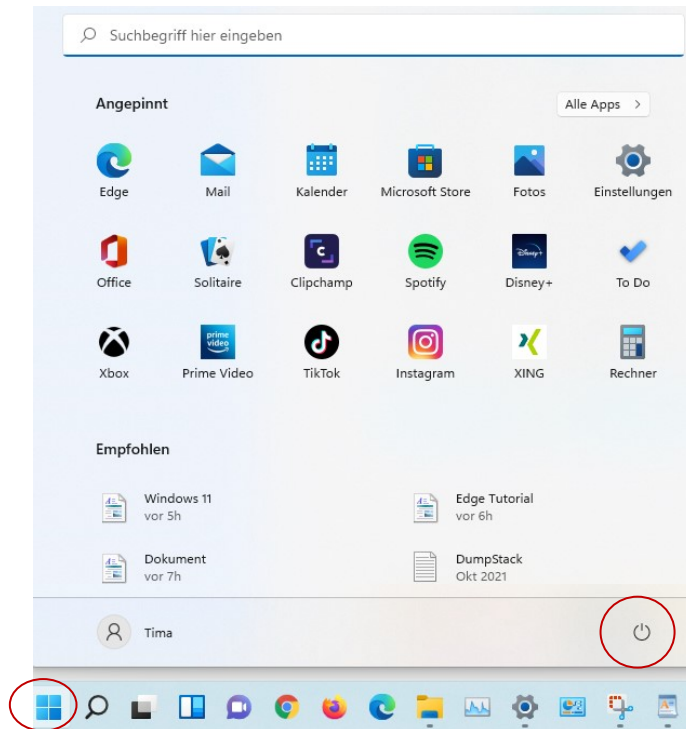
2. Betriebssystem „Windows 10“.

Ja       Nein



3. Betriebssystem „Windows 11“.

Ja       Nein



**Welches Office?** ⇒ Starten Sie das Textprogramm "Word".

1. Klicken Sie auf das Register "Datei"
2. Wählen Sie "Konto" (unten)
3. Lesen Sie nun die Version ab:

